



2021

HTK5020x 上位机 操作说明书

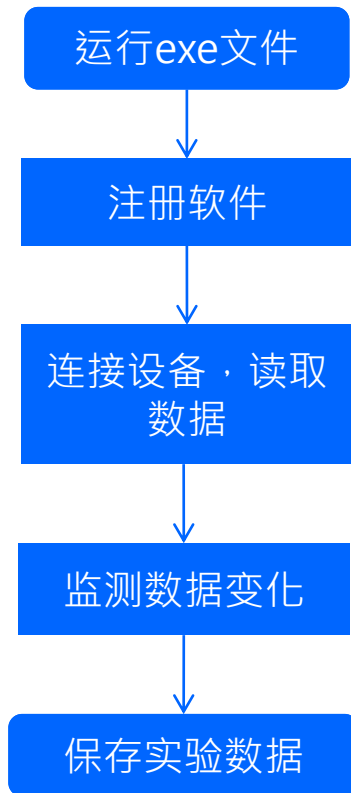
中文版_V1.0

撰稿: Kevin Huang



HTK5020x_上位机_操作说明书

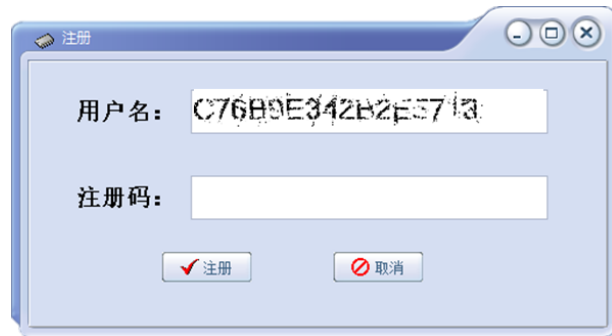
基本流程：



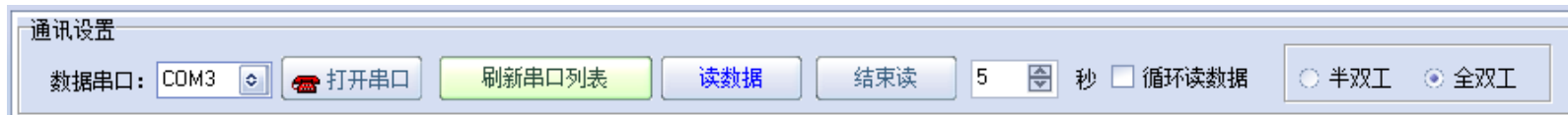
一. 软件注册:

初次使用本软件, 需要注册码授权;

1. 运行文件目录中的《HTK5020x检测系统.exe》文件;
2. 将注册对话框中的用户名字符串发给好神奇技术人员, 获取注册码。
3. 填入注册码后, 点击“注册”按钮, 完成注册。



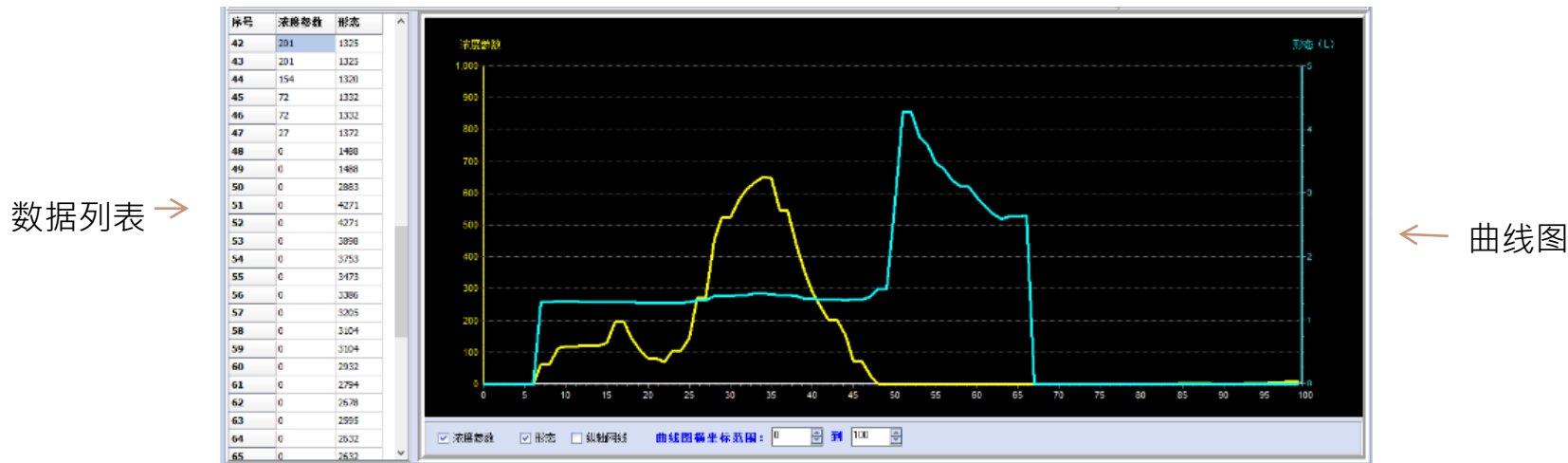
二 · 连接设备，读取数据：



1. 在数据串口中，选择设备所对应的端口，点击“打开串口”即可与选中的端口建立通讯；多个串口设备连接时，可在下拉列表中选择；若未列出所连设备，可通过“刷新串口列表”手动刷新。
2. 选择通讯模式：全双工/半双工；串口波特率软件已设定无需设置；
3. 设置读取数据时间间隔，不小于3秒；
4. 需要连续读取数据的话，请选择“循环读数据”；
5. 点击“读数据”按钮，开始读取设备数据。

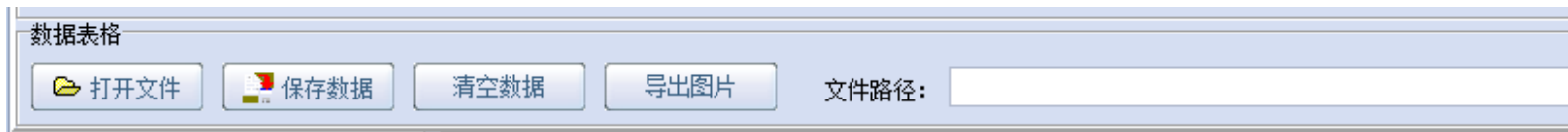
HTK5020x_上位机_操作说明书

三·监测数据：



1. 横坐标：读取数据点，与所选择的读取间隔时间有关，数据向右更新；可设置横左边范围：1-300。
2. 纵坐标：浓度参数——数值大小代表空气中颗粒浓度，无单位，对应黄色曲线；标尺可根据读取的数值大小，自动调整最大显示值；
形态——分5个等级，数值大小与颗粒类型有关，对应蓝色曲线；

四 · 保存数据：



1. 从设备中读取的数据，可点击“保存数据”——保存数据表，文件后缀为.htk；也可点击“导出图片”——保存曲线图；
2. 清空数据：清空数据列表，重置纵坐标最大值；
3. 打开文件；可导入已保存的数据表。

五· 状态栏：



在软件底部的状态栏中，可查看如下信息：

软件版本；

运行状态；

设备——硬件版本号和软件版本号。



好神奇科技
HOTURNKEY



AHEAD OF WHAT'S POSSIBLE™

ALLIANCES

THANKS

福建省福州市五四北泰禾广场写字楼2号楼11层 邮编：350000

Tel: 0591-8776-7244 Fax: 0591-8776-7544

Email: sales@hoturnkey.com Website: www.hoturnkey.com

ADI Alliance Web: Fujian.HOTURNKEY.Electronic.Technology.Co.Ltd. | Analog.Devices



关注好神奇
最新动态